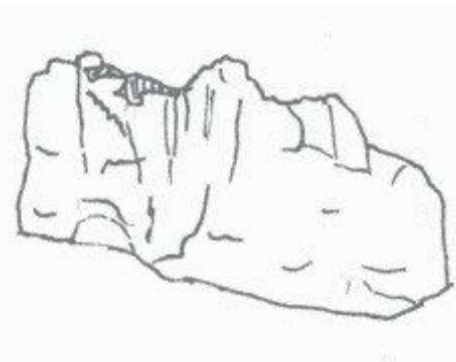
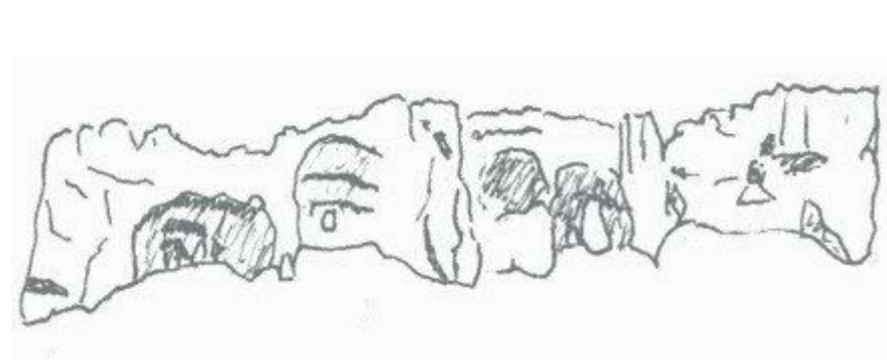


Schutzzeiten für Brutvögel am Schaufelsen und Nebenfelsen



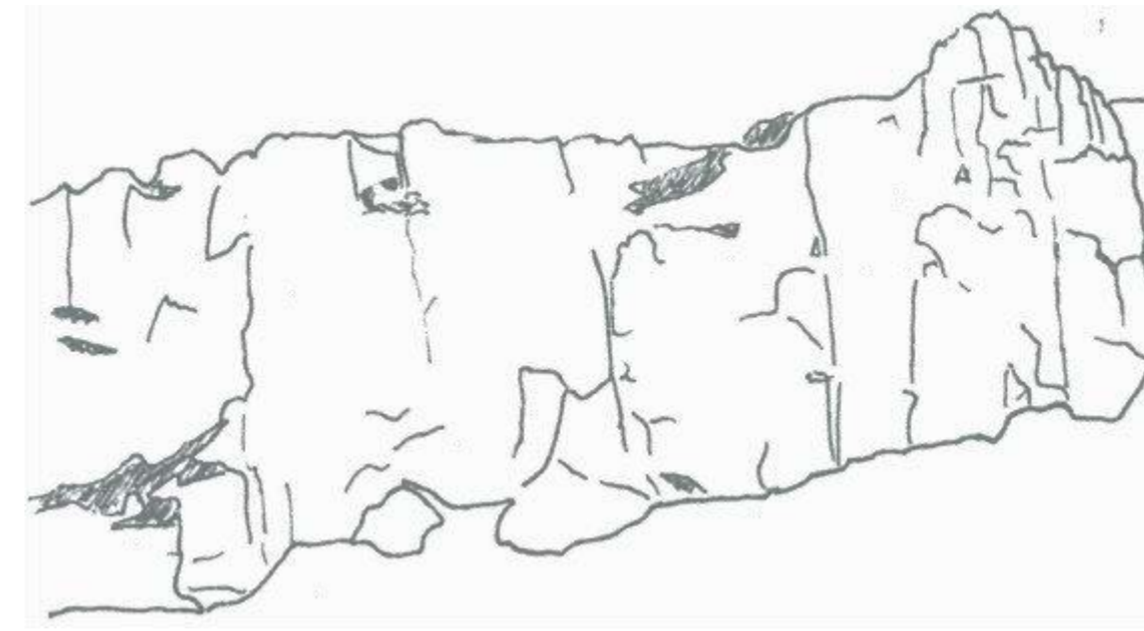
Traumfels
ganzjährig offen
-



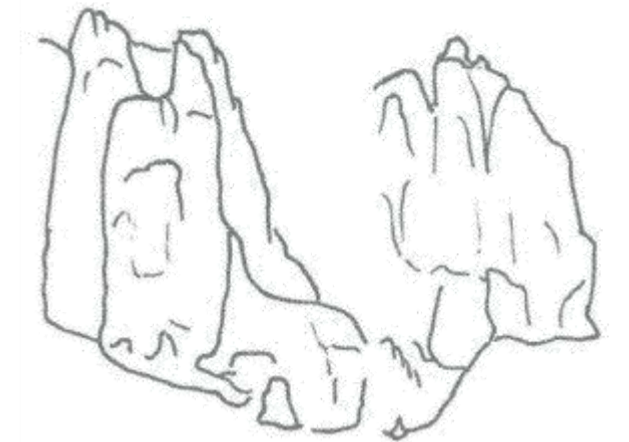
Hölle
ab 1.1. gesperrt
Oktober: bis 12.00 Uhr gesperrt



Route Ebinger Turm
ab 16.2. gesperrt
Oktober: bis 12.00 gesperrt



Route Kaiserweg	Sektor Gerader Riss	Sektor Normalweg	Sektor Herbstweg
ab 16.2. gesperrt	-	ab 16.2. gesperrt	-
Okt.: bis 12.00 gesperrt	Oktober: bis 12.00 gesperrt	Oktober: bis 12.00 Uhr gesperrt	Oktober: bis 12.00 Uhr gesperrt



Blicklefels
ganzjährig offen
-

- **Traumfels** und **Blicklefels** sind ganzjährig offen.
- **Hölle, Ebinger Turm, Kaiserweg** und **Sektor Normalweg** haben eine flexible Regelung: Beginn der Sperrung ist fix, das Ende flexibel. Freigabe erfolgt nach Brutverlauf (meist im Juni/Juli). Im Oktober während der Herbstbalz täglich bis 12.00 Uhr gesperrt.
- **Sektor Gerader Riss** und **Sektor Herbstweg**: Keine Sperrungen während der Brutzeit. Im Oktober während der Herbstbalz täglich bis 12.00 Uhr gesperrt.



Fotos: Andreas Buck

Wir rufen alle Kletterer auf, die flexiblen und räumlich differenzierten Regelungen zu beachten. **Bitte die Sperrungen während der Brutzeit und Balzzeit im Oktober (Dohlen) unbedingt einhalten.** AKN Donautal, Vogelschützer, Ranger und

Landratsamt bemühen sich, die Felsen und Sektoren nach dem Ausfliegen der Jungvögel möglichst rasch zu öffnen. Missachtungen der Regelungen schaden der Natur und dem Klettersport. **Bitte erst informieren, dann klettern.**

Weitere Kletterfelsen mit flexiblen Regelungen im Donautal: **Rabenwand, Donaucalanque.** Übersicht aller Brutfelsen in BW mit aktuellem Status: www.alpenverein-bw.de



Web: www.akn-donatal.de
Mail: sprecher@akn-donatal.de